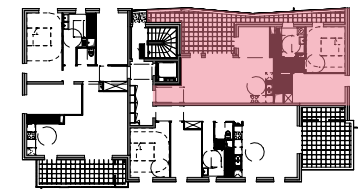


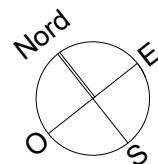
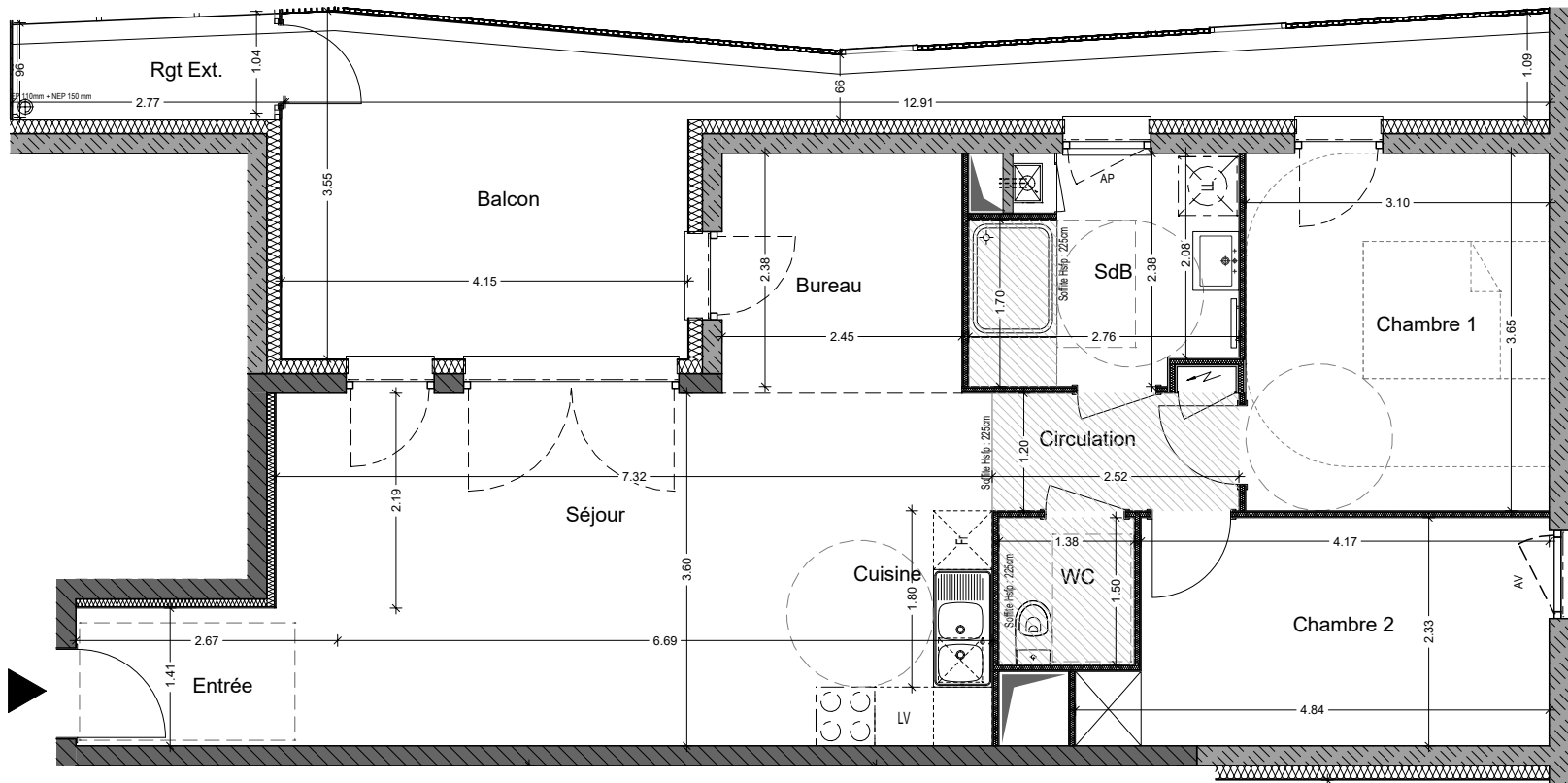
Ecrin Vert
Lot L - Allée des Sources
MITTELHAUSBERGEN

LOGEMENT n° 109 | T3,5

3EME ETAGE



Pièce	Surface Habitable en m ²
Séjour / Cuisine	26,3
Bureau	6,0
Chambre 1	11,3
Chambre 2	10,2
Salle de bain	6,0
WC	2,1
Entrée	2,9
Circulation	3,0
Total Surface Habitable	67,8
Balcon	21,6
Rangement Extérieur	2,8
Total Surface Extérieure	24,4



Des modifications sont susceptibles d'être apportées en fonction des nécessités techniques et administratives de la réalisation, tant en ce qui concerne les dimensions libres que l'équipement. Les surfaces sont approximatives.
 Les retombées de soffites, faux-plafonds, canalisations, bec, sont mentionnées à titre indicatif.
 Le mobilier (notamment les équipements sanitaires), les arbustes et arbre à hautes tiges sont mentionnés à titre indicatif et ne sont pas dus.

Plan établi le 17/10/2022 par :
Emergence Architecture

Signature